

# O BOOM DA INDÚSTRIA DE DRONES

Como a China se tornou um dos líderes globais do mercado



## OS NÚMEROS



**22,5 bilhões**

Tamanho do mercado global de drones (2020)

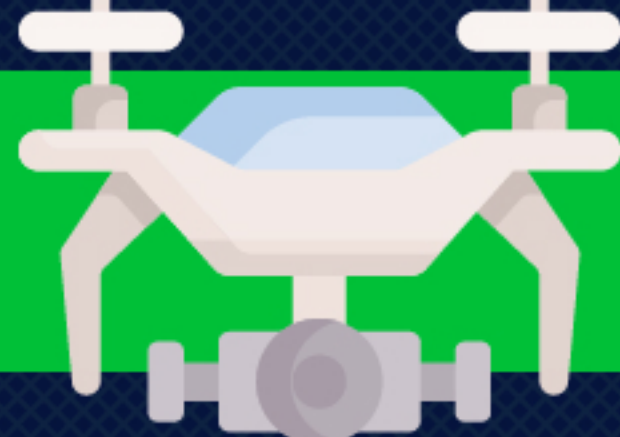
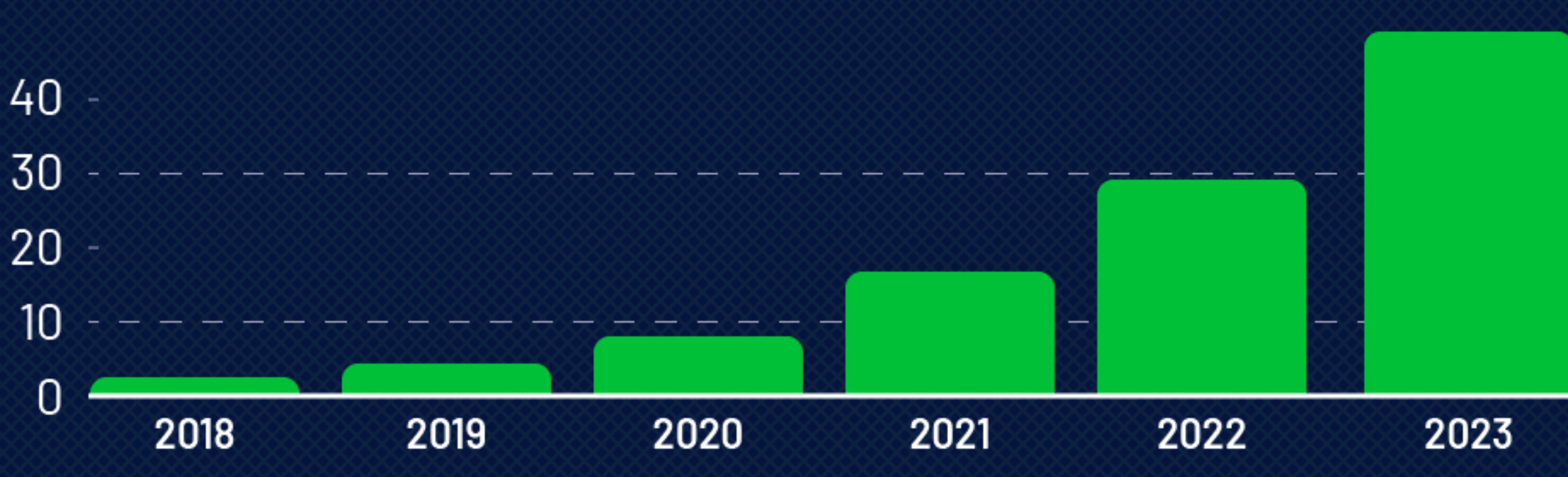


**9,1 bilhões**

Tamanho estimado do mercado chinês de drones (2020)

**A CHINA REPRESENTA 40% DO MERCADO GLOBAL DE DRONES**

Crescimento do mercado de drones comerciais na China em US\$ bilhões



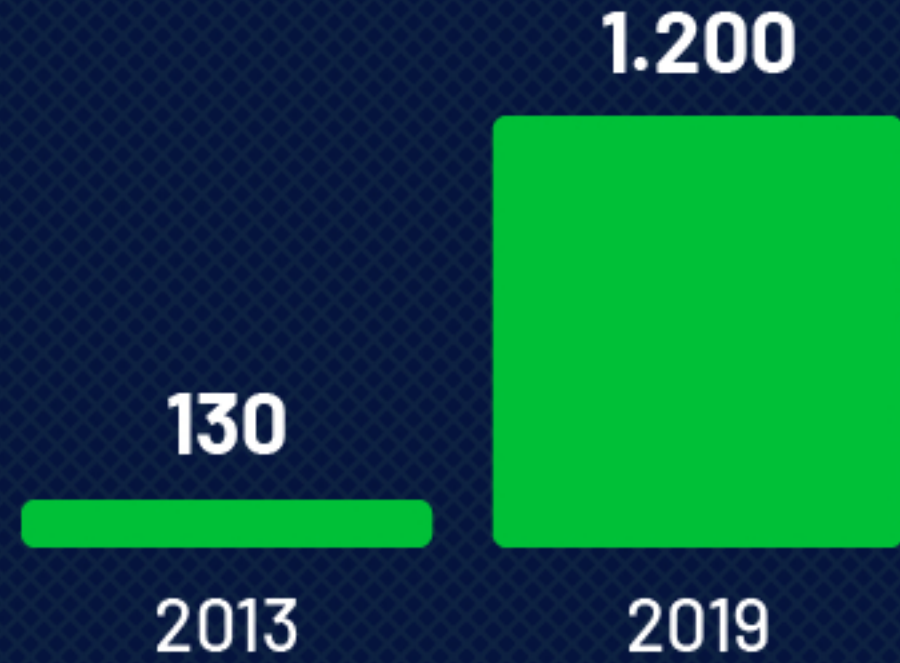
JÁ SÃO MAIS DE **67 MIL** PILOTOS DE DRONES E **340 MIL** AERONAVES REGISTRADOS NO PAÍS

Fontes: Business Wire, KrAsia, Sky Drones.

## SUBSÍDIOS

Na China, drones recebem subsídios estatais desde 2014

Fabricantes de drones na China, 2013 e 2019



O número de fabricantes de drones saltou **mais de 8x** desde o início dos subsídios

Volume estimado de vendas de drones na China, 2014 e 2020

O volume de vendas de drones **explodiu**, quase atingindo 300 mil unidades em 2020



Fontes: Statista, PV Magazine.

## USOS DIVERSOS



### ENTREGAS

Graças à China, a Ásia Pacífico deve dominar **39%** do mercado global de entrega por drones em 2023.



### MARKETING

Shows de drones para fins de divulgação de marcas e produtos tornaram-se comuns em todo o país.



### AGRICULTURA

Drones estão entre as principais tecnologias para agricultores chineses.

Fonte: PR Newswire.

## DRONES AGRÍCOLAS

A China conta com pelo menos

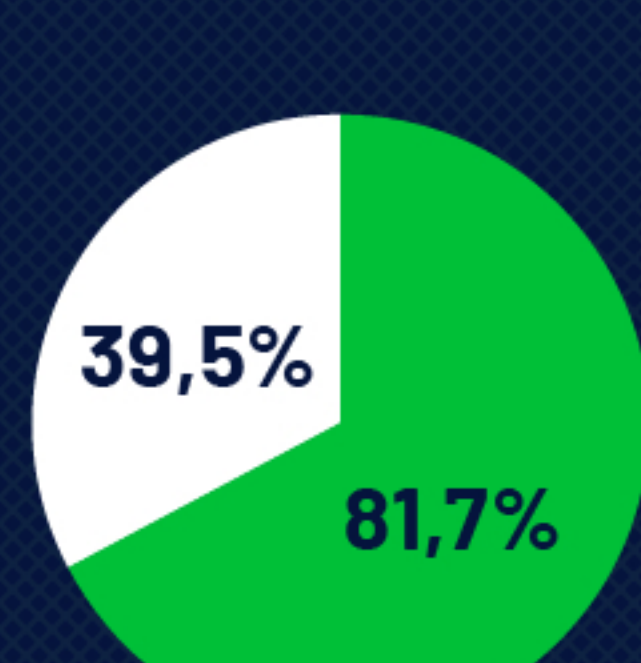
**100 MIL DRONES** atuando na agricultura



O Brasil possui cerca de

**1.500** DRONES AGRÍCOLAS

**39%** DAS TERRAS CULTIVÁVEIS DO PAÍS SÃO COBERTAS POR DRONES



Área coberta por drones

53,3 milhões de hectares

Área não coberta por drones

81,7 milhões de hectares



### GUANGDONG | CANTÃO

Província chinesa na vanguarda da aviação agrícola

Fontes: Canal Rural, Sky Drones.

## EXPOENTES DA INDÚSTRIA

**7 mil**

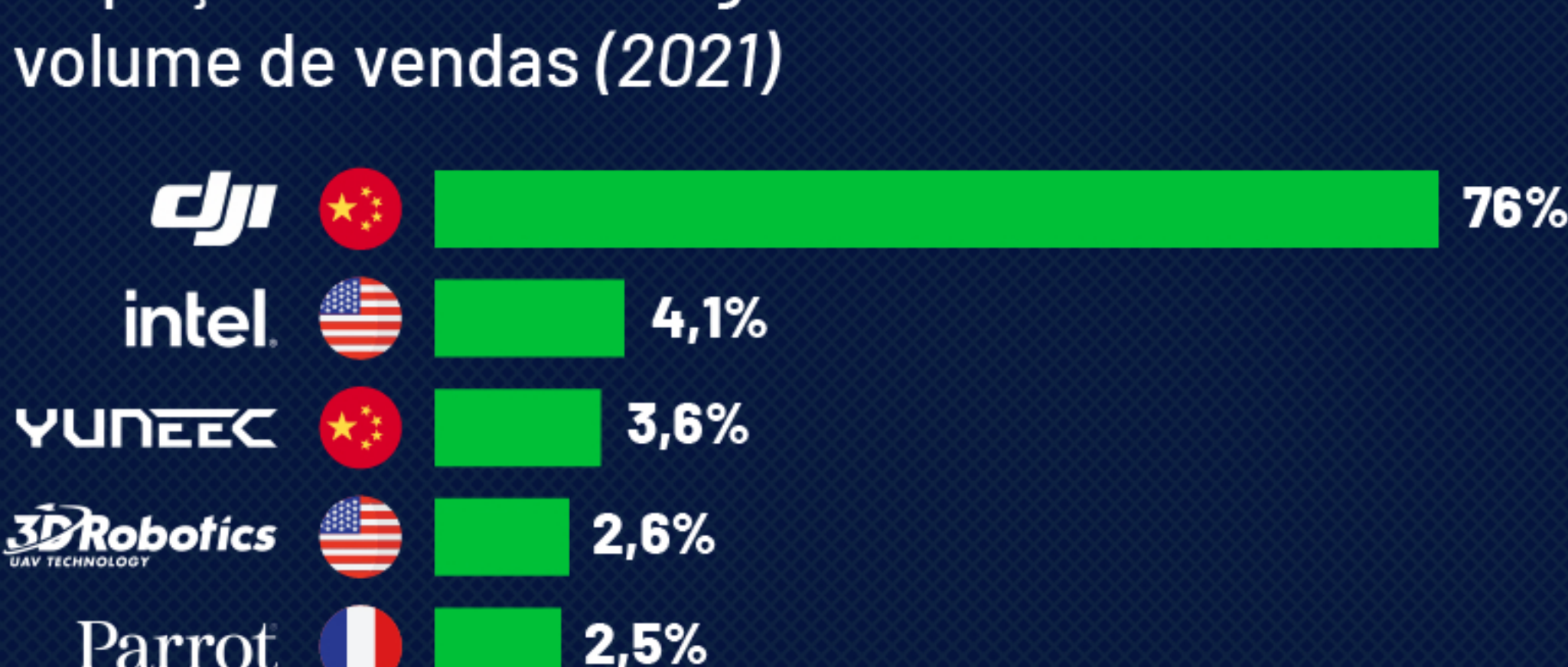
Número aproximado de companhias de drones comerciais na China



Detém cerca de **70%-80%** do mercado global de drones

**A CHINA ABRIGA A MAIOR FABRICANTE DE DRONES DO MUNDO**

Participação de mercado global de fabricantes de drones, por volume de vendas (2021)



Fontes: Insider, SCMP, Asia Perspective.

