

# ESG NA CHINA

O caminho para tornar investimentos mais responsáveis



## CENÁRIO ASIÁTICO




A Ásia responde por **menos de 20%** dos US\$ 218 bilhões em fundos de índice ESG globais (atrás de América do Norte e Europa)

Dessa parcela, cerca de **80%** é do **Japão**

A **China** só responde por pouco mais de **10%** desses fundos

**US\$32B**

**US\$4B**



**MAS A PERSPECTIVA É DE QUE A CHINA PASSE A LIDERAR O ESG NA ÁSIA**

**↑ 18x**

A China registrou o crescimento mais rápido da Ásia em investimentos ESG desde 2019

Fonte: Money Times.

## GOVERNANÇA CORPORATIVA

A China vem apresentando melhoras em seus indicadores de governança

CONTROLE DA CORRUPÇÃO

43.3%

40.3%

QUALIDADE REGULATÓRIA

42.8%

44.1%

ESTADO DE DIREITO

45.2%

35.7%

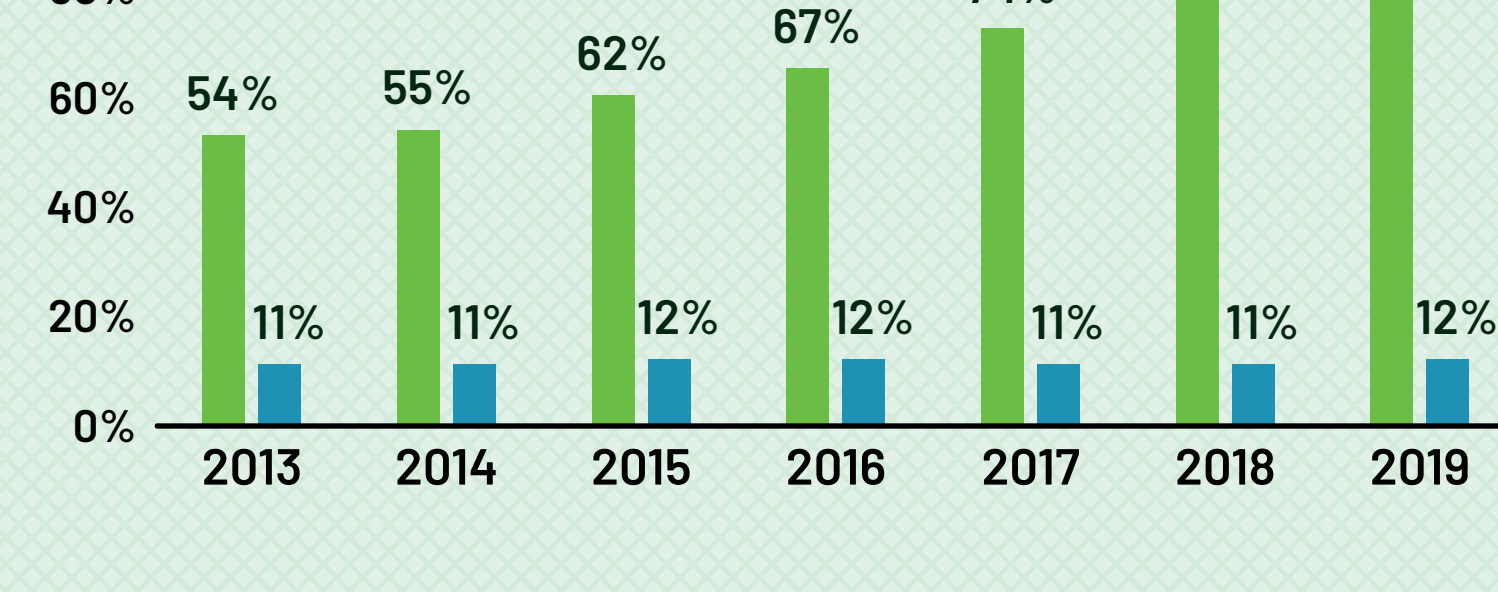
PRESTAÇÃO DE CONTAS/TRANSPARÊNCIA

6.4%

4.7%

■ 2019 ■ 2012

Taxa de divulgação de relatórios ESG entre companhias CSI300\*



■ Companhias com relatórios ESG

■ Companhias com relatórios ESG auditados (dentre aquelas com relatórios ESG)

\*Companhias CSI300 são aquelas com as 300 principais ações negociadas nas Bolsas de Valores de Xangai e Shenzhen.

Fontes: Asian Investor, Ping An Digital Economic Research Center, World Economic Forum.



## PONTOS DE ATENÇÃO

COMPANHIAS CSI300 (GRUPO SELETO)

**85%** → **MAS** → **12%**

das principais empresas chinesas fazem divulgações oficiais de ESG (2019)

delas, somente, tiveram seus relatórios auditados

A DISCREPÂNCIA SUGERE AMPLO ESPAÇO PARA MELHORA NA QUALIDADE DAS DIVULGAÇÕES

COMPANHIAS A-SHARE\* (TOTAL)

**1280**

número de relatórios ESG publicados por empresas A-share chinesas (2020): um nível baixo

Apesar de um aumento ano a ano (1193 em 2019), este número representa um nível baixo

APENAS 25% DAS 4.000 EMPRESAS A-SHARE PUBLICARAM DADOS ESG

\*Todas as empresas sediadas na China continental que estão listadas nas Bolsas de Valores de Xangai ou Shenzhen

Fontes: World Economic Forum, Asian Investor.

## DESAFIOS NA ÁREA TECH



### MEIO AMBIENTE

Poucas iniciativas de transição para fontes de energia mais limpas

Crescente uso de energia no desenvolvimento de tecnologias como Cloud Computing e (mineração de) criptomoedas



### SOCIAL

Cultura 996

Discriminação no mercado de trabalho

O FATOR POTENCIALMENTE MAIS DESAFIADOR



### GOVERNANÇA

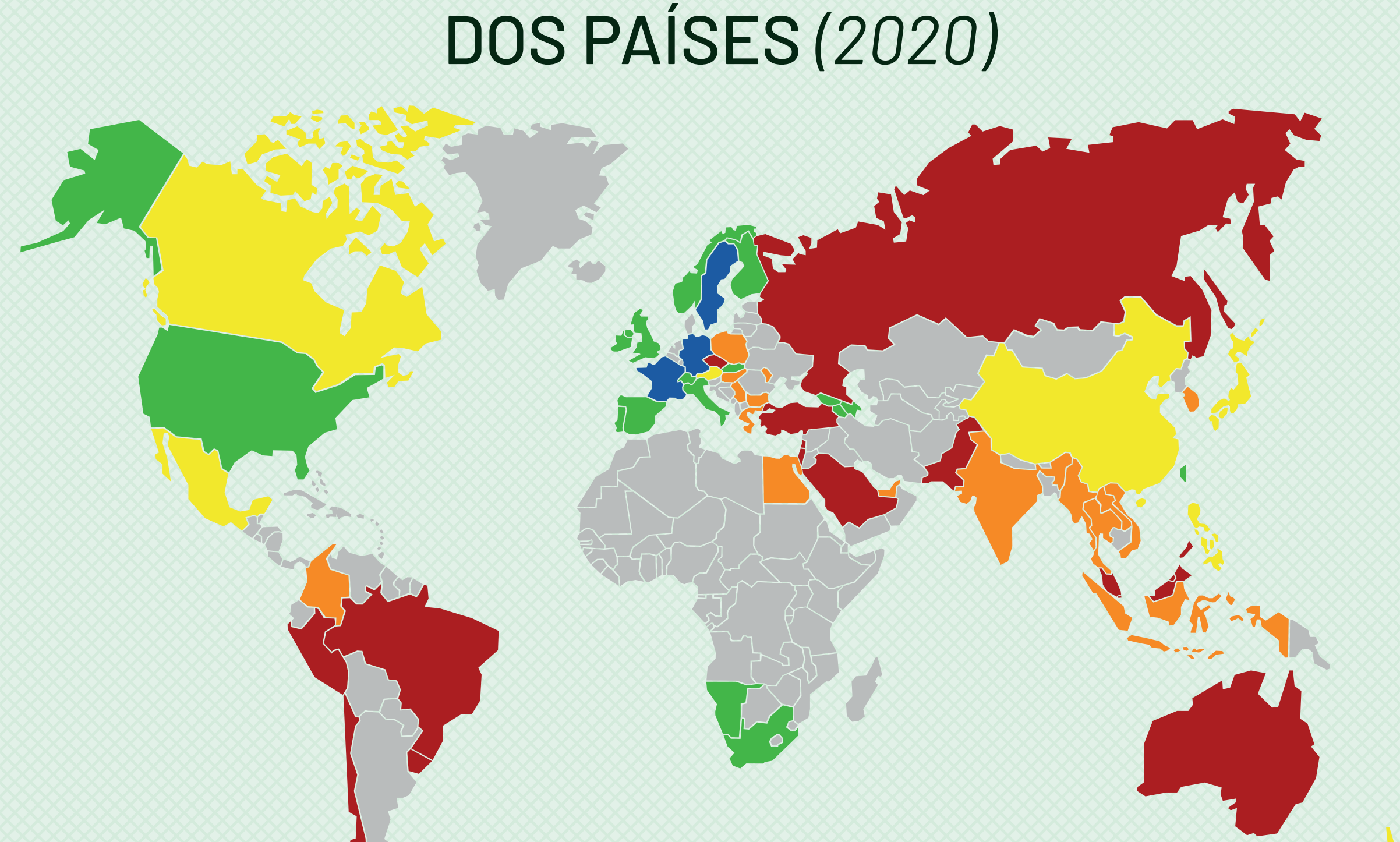
Empresas com estruturas de propriedade confusas (ex.: Huawei)

Ausência de um formato único para cálculo e divulgação de dados relacionados a ESG

Fonte: KrAsia.

## CONTEXTO GLOBAL

MAPA DE ÍNDICES DE SUSTENTABILIDADE DOS PAÍSES (2020)



A Bolsa de Hong Kong foi uma das primeiras do mundo a incentivar e determinar o fornecimento de informações ESG como parte dos requisitos de listagem

Fontes: CityWire Asia, Morningstar.